



CREATIVE LAB

POWERED BY HEADBRANDS

GRUNKURS I SKIN FADE

MED HOMAN TAGHIZADEH

GRUNDKURS I SKIN FADE

Lär dig steg för steg hur du skapar den perfekta grunden till en riktigt schysst fade. Årets barberare 2019, Homan Taghizadeh, går igenom hur du skall tänka inför en basic fade klippning, vilka verktyg du skall använda och hur du skall manövrera dem.

GRUNDKURS I SKIN FADE

MED HOMAN TAGHIZADEH

1. Schamponering (schampo och balsam)
2. Föning med borste för att skapa volym och formriktning
3. Klippmaskin och arbetskam
4. Följ en C-form från öra till öra (med maskinen inställd på minsta)
5. Ta en trimmer för att komma närmare huden och ta bort allt utom sista delen upptill, ca 0,5 cm. Rensa bort allt annat.
6. Använd en finisher/shaver för att raka rent till 0,5 cm nedanför föregående steg.
7. Ta en klippmaskin med garden helt öppen. Gå upp 1-2 cm ovanför guidelinjen runt hela formen från öra till öra. (Kan ev. vara lite mer i bakhuvudet, 2-3 cm)
8. Skrapa bort skuggorna med klippmaskin (skären storlek varierar beroende på huvudets form). Skapa en visuell helhet.
9. Med trimmer och mindre kam – jobba bort tyngden just ovanför guidelinjen.
10. Kam och sax blendar ut formen från det korta till det långa upptill i C-form.
11. Klippmaskin med kortaste skäret på och blanda en sista gång.
12. Föna håret för att stärka det och se att du skapat formen på sidorna.
13. Putsa av hårstråna med kam och sax med hjälp av effilersax.
14. Klipp toppen på håret, börja med att dela in benan om så önskas.
15. Längsta punkten fram kortaste punkten i kronområdet, kamma och se var du lagt längden/tyngden.
16. Skimma igenom håret sax och kam för att förfina formen i dess helhet.
17. Ta bort det sista av tyngden för att bygga upp formen.
18. Styla håret som önskat
19. Anpassa klippningen till eventuellt skägg/polisonger och detaljer in mot ansiktet.

GRUNDKURS I SKIN FADE

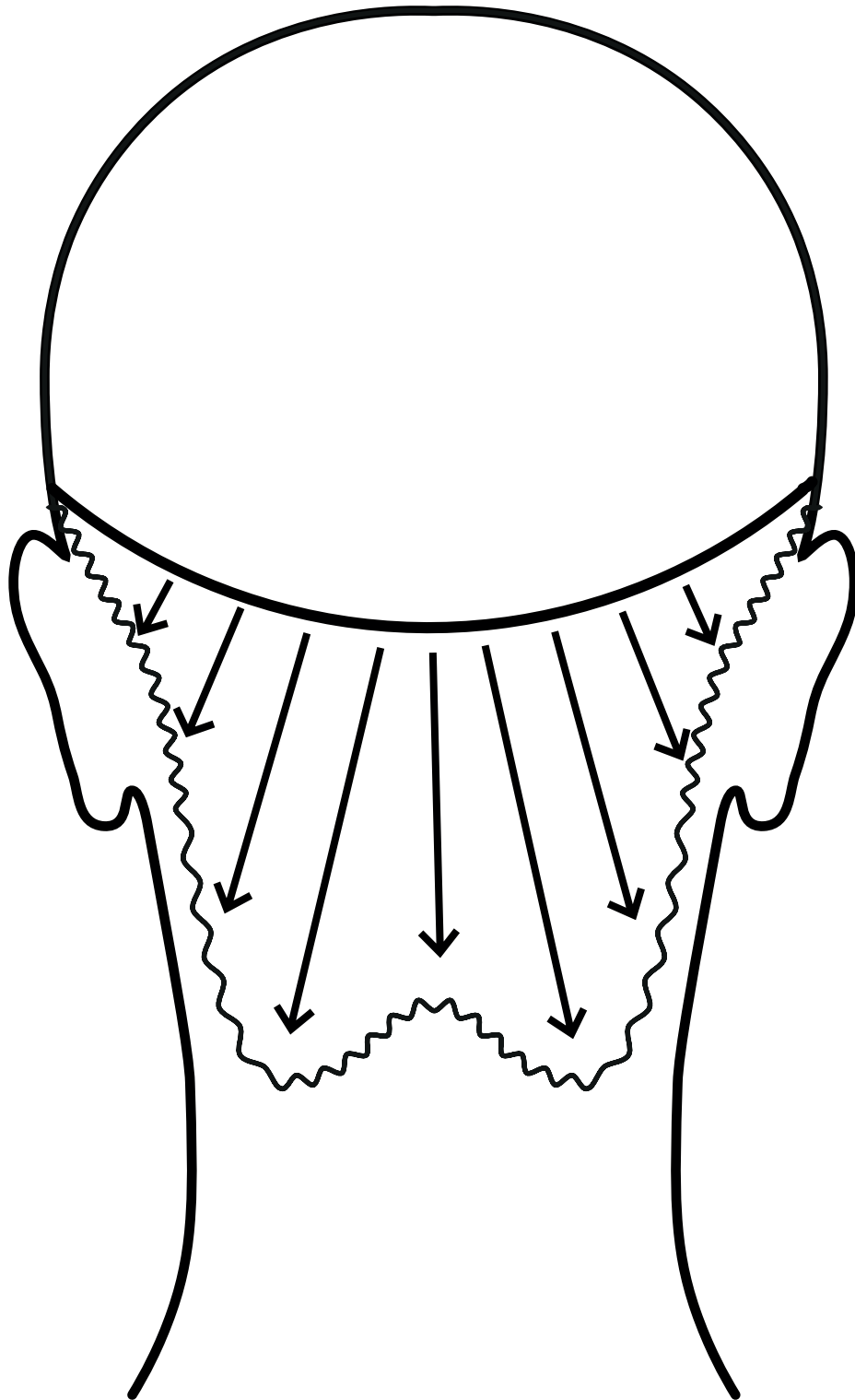
MED HOMAN TAGHIZADEH



Följ en C-form från öra till öra (med maskinen inställd på minsta)

GRUNDKURS I SKIN FADE

MED HOMAN TAGHIZADEH



Bakifrån
0 gard

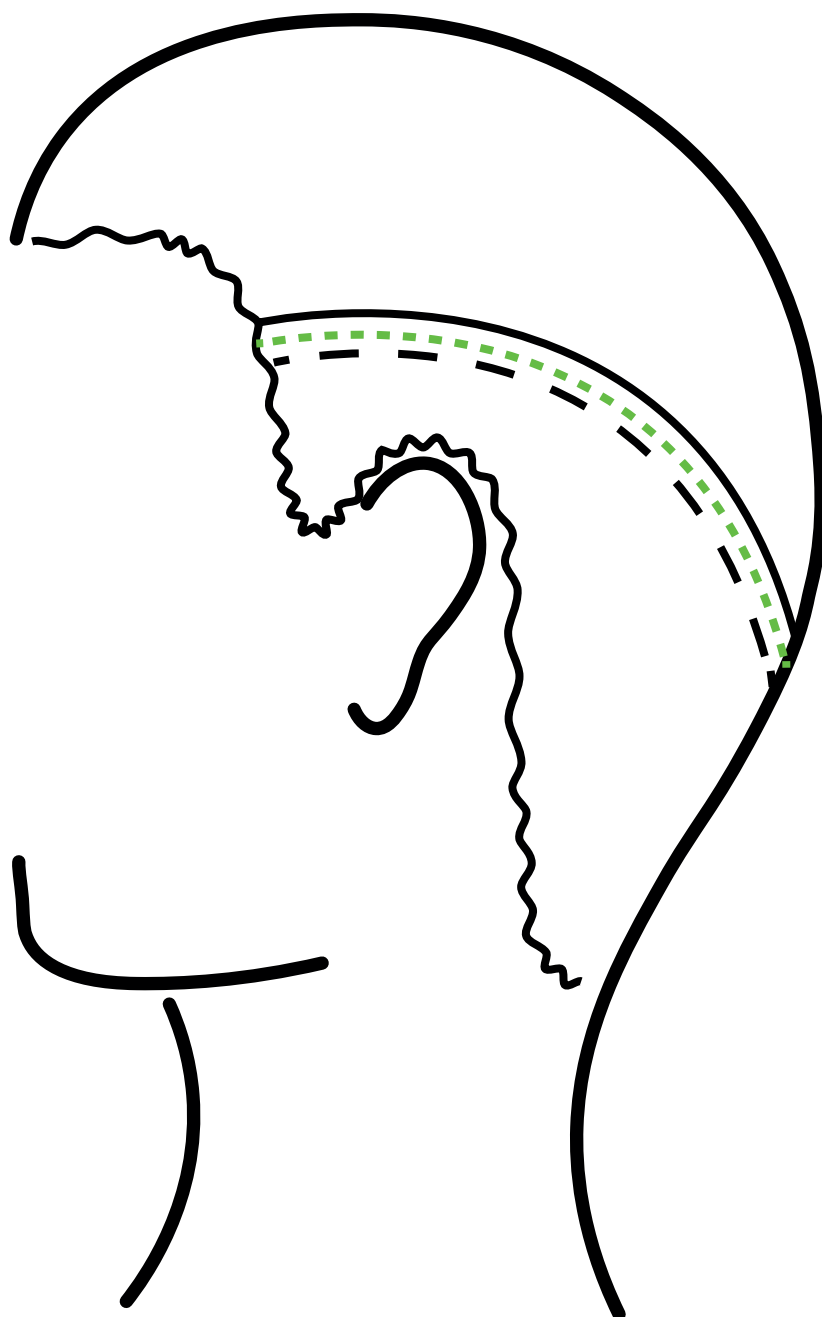
GRUNDKURS I SKIN FADE

MED HOMAN TAGHIZADEH

Ta en trimmer för att komma närmare huden och ta bort allt utom sista delen upptill, ca 0,5 cm. Rensa bort allt annat.



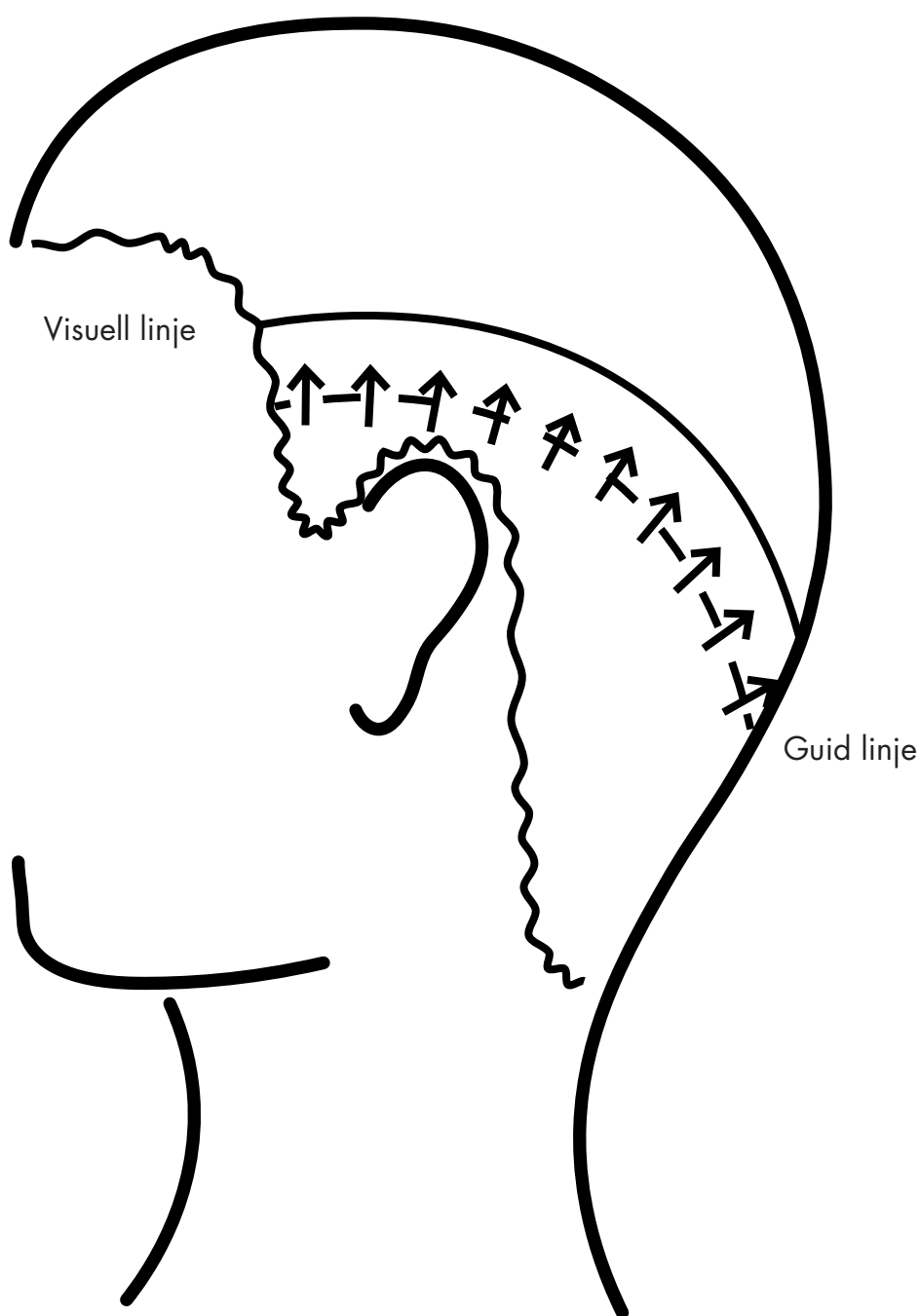
Använd en finisher/shaver för att raka rent till 0,5 cm nedanför föregående steg.



GRUNDKURS I SKIN FADE

MED HOMAN TAGHIZADEH

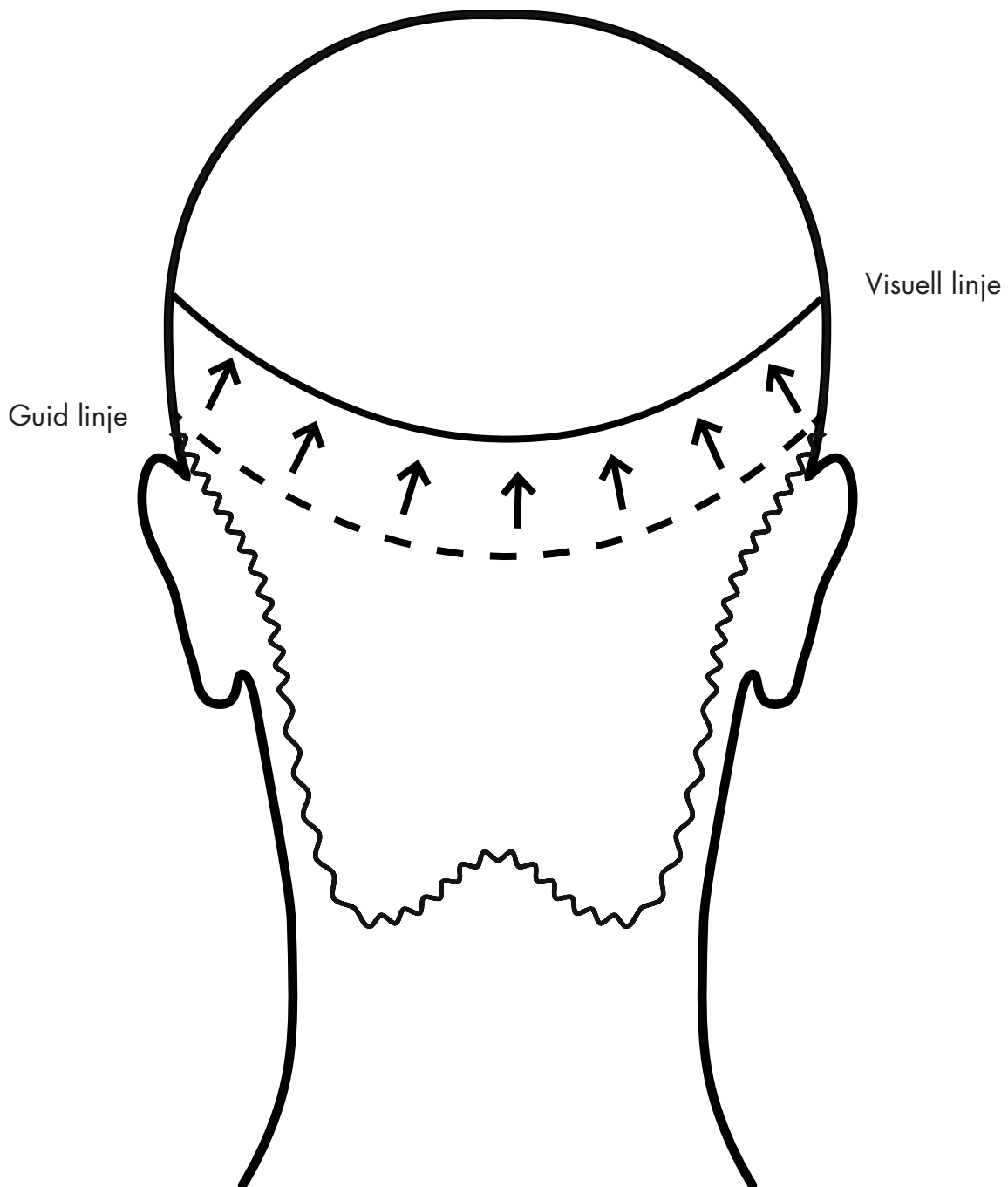
Ta en klippmaskin med garden helt öppen. Gå upp 1-2 cm ovanför guidelinjen runt hela formen från öra till öra. (Kan ev. vara lite mer i bakhuvudet, 2-3 cm)



GRUNKURS I SKIN FADE

MED HOMAN TAGHIZADEH

Ta en klippmaskin med garden helt öppen. Gå upp 1-2 cm ovanför guidelinjen runt hela formen från öra till öra. (Kan ev. vara lite mer i bakhuvudet, 2-3 cm)



GRUNDKURS I SKIN FADE

MED HOMAN TAGHIZADEH



